



TLALNEPANTLA DE BAZ

ESTADO DE ACTIVIDADES

MUNICIPIO: TLALNEPANTLA DE BAZ, 092

DEL 01 DE ENERO AL 30 DE SEPTIEMBRE DE 2019

CUENTAS	IMPORTE		
	AL MES ANTERIOR	DEL MES	ACUMULADO
INGRESOS Y OTROS BENEFICIOS			
INGRESOS DE GESTIÓN	35,538,598.47	39,592,924.31	943,657,225.48
IMPUESTOS	23,688,696.58	23,621,151.50	762,835,541.99
CUOTAS Y APORTACIONES DE SEGURIDAD SOCIAL	0.00	0.00	0.00
CONTRIBUCIONES DE MEJORAS	0.00	0.00	0.00
DERECHOS	9,420,758.96	13,679,017.47	159,284,808.38
PRODUCTOS DE TIPO CORRIENTE	1,069,830.72	878,332.47	7,738,544.93
APROVECHAMIENTOS DE TIPO CORRIENTE	1,359,312.21	1,414,422.87	13,798,330.18
INGRESOS POR VENTA DE BIENES Y SERVICIOS	0.00	0.00	0.00
INGRESOS NO COMPRENDIDOS EN LAS FRACCIONES DE LA LEY DE INGRESOS CAUSADOS EN EJERCICIOS FISCALES ANTERIORES PENDIENTES DE LIQUIDACIÓN O PAGO	0.00	0.00	0.00
PARTICIPACIONES, APORTACIONES, TRANSFERENCIAS, ASIGNACIONES, SUBSIDIOS Y OTRAS AYUDAS	241,894,577.69	243,676,863.36	2,157,191,046.71
PARTICIPACIONES Y APORTACIONES	241,894,577.69	243,676,863.36	2,157,191,046.71
TRANSFERENCIAS, ASIGNACIONES, SUBSIDIOS Y OTRAS AYUDAS	0.00	0.00	0.00
OTROS INGRESOS Y BENEFICIOS	8,725,644.60	8,445,578.25	72,330,314.63
INGRESOS FINANCIEROS	3,724,610.55	3,444,846.00	27,163,117.38
INCREMENTO POR VARIACIÓN DE INVENTARIOS	0.00	0.00	0.00
DISMINUCIÓN DEL EXCESO DE ESTIMACIONES POR PERDIDA O DETERIORO U OBSOLESCENCIA.	0.00	0.00	0.00
DISMINUCIÓN DEL EXCESO DE PROVISIONES	0.00	0.00	0.00
OTROS INGRESOS Y BENEFICIOS VARIOS	5,001,034.05	5,000,732.25	45,167,197.25
TOTAL INGRESOS Y OTROS BENEFICIOS	286,158,820.76	291,715,365.92	3,173,178,586.82

4




TLALNEPANTLA DE BAZ

ESTADO DE ACTIVIDADES


MUNICIPIO: TLALNEPANTLA DE BAZ, 092

DEL 01 DE ENERO AL 30 DE SEPTIEMBRE DE 2019

Cuentas	Importe		
	Al mes anterior	Del mes	Acumulado
GASTOS Y OTRAS PERDIDAS			
GASTOS DE FUNCIONAMIENTO	219,590,328.49	256,929,492.82	1,883,625,897.68
SERVICIOS PERSONALES.	120,644,378.08	115,650,207.48	1,043,035,655.97
MATERIALES Y SUMINISTROS.	16,870,571.15	15,139,552.98	96,428,101.55
SERVICIOS GENERALES.	82,075,379.26	126,139,732.36	744,162,140.16
TRANSFERENCIAS, ASIGNACIONES, SUBSIDIOS Y OTRAS AYUDAS	17,564,416.00	20,744,907.00	271,652,268.83
TRANSFERENCIAS INTERNAS Y ASIGNACIONES AL SECTOR PÚBLICO.	0.00	0.00	0.00
TRANSFERENCIA AL RESTO DEL SECTOR PÚBLICO.	0.00	0.00	428,000.00
SUBSIDIOS Y SUBVENCIONES.	14,650,037.00	14,849,753.00	240,623,542.65
AYUDAS SOCIALES.	2,914,379.00	5,415,537.00	30,121,109.18
PENSIONES Y JUBILACIONES	0.00	0.00	0.00
TRANSFERENCIAS A FIDEICOMISOS, MANDATOS Y OTROS ANÁLOGOS.	0.00	0.00	0.00
TRANSFERENCIAS A LA SEGURIDAD SOCIAL.	0.00	0.00	0.00
DONATIVOS.	0.00	479,617.00	479,617.00
TRANSFERENCIAS AL EXTERIOR	0.00	0.00	0.00
PARTICIPACIONES Y APORTACIONES	0.00	0.00	0.00
PARTICIPACIONES.	0.00	0.00	0.00
APORTACIONES.	0.00	0.00	0.00
CONVENIOS.	0.00	0.00	0.00
INTERESES, COMISIONES Y OTROS GASTOS DE LA DEUDA PÚBLICA	3,878,981.35	3,444,348.25	33,444,211.73
INTERESES DE LA DEUDA PÚBLICA.	3,878,981.35	3,444,348.25	33,444,211.73
COMISIONES DE LA DEUDA PÚBLICA.	0.00	0.00	0.00
GASTOS DE LA DEUDA PÚBLICA.	0.00	0.00	0.00
COSTO POR COBERTURAS.	0.00	0.00	0.00
APOYOS FINANCIEROS.	0.00	0.00	0.00
OTROS GASTOS Y PÉRDIDAS EXTRAORDINARIAS	0.00	0.00	0.00



Página : 2 de 3



FECHA DE ELABORACION

DÍA	MES	AÑO
22	10	2019

01:10:33

4



TLALNEPANTLA DE BAZ

ESTADO DE ACTIVIDADES


MUNICIPIO: TLALNEPANTLA DE BAZ, 092

DEL 01 DE ENERO AL 30 DE SEPTIEMBRE DE 2019

CUENTAS	IMPORTE		
	AL MES ANTERIOR	DEL MES	ACUMULADO
ESTIMACIONES, DEPRECIACIONES, DETERIOROS, OBSOLESCENCIA Y AMORTIZACIONES	0.00	0.00	0.00
PROVISIONES	0.00	0.00	0.00
DISMINUCIÓN DE INVENTARIOS	0.00	0.00	0.00
AUMENTO POR INSUFICIENCIA DE ESTIMACIONES POR PÉRDIDA O DETERIORO Y AUMENTO POR INSUFICIENCIA DE PROVISIONES	0.00	0.00	0.00
OTROS GASTOS	0.00	0.00	0.00
INVERSION PUBLICA	795,583.53	919,583.79	25,535,827.55
ACTIVOS INTANGIBLES.	0.00	0.00	5,627.54
OBRA PÚBLICA EN BIENES DE DOMINIO PÚBLICO.	795,583.53	919,583.79	20,302,805.20
OBRA PÚBLICA EN BIENES PROPIOS.	0.00	0.00	5,227,394.81
INVERSION PUBLICA	8,406,074.61	8,842,926.65	73,764,006.25
INVERSIÓN PUBLICA NO CAPITALIZABLE	8,406,074.61	8,842,926.65	73,764,006.25
TOTAL GASTOS Y OTRAS PERDIDAS	250,235,387.98	290,881,258.51	2,288,022,212.04
RESULTADO DEL EJERCICIO (AHORRO / DESAHORRO):	35,923,432.78	834,107.41	885,156,374.78


PRESIDENTE MUNICIPAL

LIC. RACIEL PÉREZ CRUZ



SECRETARIO DEL H. AYUNTAMIENTO

LIC. MIGUEL ÁNGEL BRAVO SUBÉRVILLE



TESORERO MUNICIPAL

LIC. RICARDO SANTOS ARREOLA

